

# สีสเปรย์ โทเบ

ACRYLIC LACQUER SPRAY

- **บรรจุเต็มปริมาณ**  
Best price & Best buy
- **ความเงาสสูง**  
High Gloss
- **เจดสีหลากหลาย**  
Variety of shade
- **แห้งเร็ว**  
Fast Drying

# KOBE



Fast  
Drying



High  
Coverage

ACRYLIC LACQUER SPRAY

**TOA** TOA PAINT (THAILAND) PUBLIC COMPANY LIMITED

# KOBE

## Motorcycle



รถจักรยานยนต์  
Motorcycle

## Fluorescent

รถจักรยาน  
Bicycle




## All-Purpose


เฟอร์นิเจอร์ทั่วไป  
Furniture



งานประดิษฐ์  
DIY



กราฟฟิตี้  
Graffiti



## สีสเปรย์ โทเบ



### สีสเปรย์งานอเนกประสงค์

ผลิตจากหัวเชื้อเล็กเกอร์ ประกอบด้วยแม่สีที่ให้ความสวยงาม ทนทาน แห้งเร็ว สามารถ ยึดเกาะได้บนทุกพื้นผิว ไม้ เหล็ก และพลาสติก โดยสามารถใช้งาน อเนกประสงค์ ไม่ว่าจะเป็นเฟอร์นิเจอร์ ของใช้ในบ้าน และของใช้สำนักงาน เช่น โต๊ะ เก้าอี้ ของเด็กเล่น พัดลม จักรยาน ฯลฯ

### วิธีใช้

1. พื้นผิวที่จะพ่นต้องสะอาด แห้ง ปราศจากสนิม ฟูน และคราบไขมัน
2. ควรใช้สีสเปรย์รองพื้นให้ตรงตามลักษณะของพื้นผิว โดยสีสเปรย์รองพื้นพลาสติก KOBE #263 เหมาะกับพื้นพลาสติก, สีสเปรย์พ่นรองพื้นเทา KOBE #266 เหมาะกับพื้นพื้นผิวไม้ และสีสเปรย์รองพื้นกันสนิม KOBE #909 เหมาะกับพื้นผิวเหล็ก
3. ก่อนใช้ยาฆ่าสีในกระป๋องให้ทิ้งทิ้งประมาณ 30 วินาที จนเสียงลูกแก้วในกระป๋องดังสม่ำเสมอ
4. พ่นให้ห่างจากสิ่งที่จะพ่น 1 ฟุตโดยประมาณ และขยับกระป๋องเป็นระยะระหว่างที่พ่นเพื่อป้องกันพ่นซ้อนกันกระป๋อง
5. เพื่อให้ได้ชิ้นงานที่ดีควรพ่น 2 ครั้ง ครั้งแรกพ่นบางๆ ปล่อยให้แห้ง ประมาณ 10 นาที แล้วจึงพ่นทับครั้งที่สอง
6. เมื่อใช้งานเสร็จ ก่อนจะเก็บกระป๋องสเปรย์ ควรทำความสะอาดหัวฉีด โดยคว่ำกระป๋อง กดที่หัวฉีดพ่นลมเปล่าๆ ออกเล็กน้อย เพื่อป้องกันหัวฉีดอุดตัน

### คำเตือน

อย่าพ่นใกล้เปลวไฟ อย่าเก็บในที่อากาศร้อนกว่า 40 องศาเซลเซียส พ่นในที่อากาศถ่ายเทได้สะดวก เมื่อใช้หมดห้ามเผา หรือโยนกระป๋องเข้าเตาไฟ

## ACRYLIC LACQUER SPRAY

### THE ALL-PURPOSES KOBE ACRYLIC LACQUER

KOBE Acrylic lacquer spray is formulated on the nitrocellulose and acrylic resin to give the best aerosol quality product. It is quick drying, high gloss and has excellent adhesion on any surfaces and also give a new look to any office equipments or even any household appliances. You can spray on any simple house furniture, table, chair, toy etc.

### Directions for use

1. Clean surface thoroughly to be free from rust, dirt and grease.
2. Apply the right Primer Colors to the right surfacer.
3. Shake can vigorously for at least 30 seconds before use.
4. Spray from a distance of about 1 foot and shake periodically during spray.
5. For better result, apply several thin coatings with an interval of 10 minutes and several thin coats are better than one heavy coat.
6. Before storing leftover paint, ensure that the valve is not clogged by turning can upside down and pushing spray head for approximately 2 seconds.

### Caution

Do not spray near fire or open flame, do not store above 40°C, spray in a well ventilated area, do not throw away or incinerate can.

**TOA** Inspire  
BetterLiving

ได้รับรองมาตรฐาน / Certified  
**ISO** 9001 • 14001  
45001 • 50001  
ISO/IEC 17025



บริษัท ทีโอเอ เพ้นท์ (ประเทศไทย) จำกัด (มหาชน)  
สำนักงานใหญ่ เลขที่ 31/2 หมู่ที่ 3 ถนนบางนา-ตราด ตำบลบางพลี  
อำเภอเมืองสมุทรปราการ 10570 โทรศัพท์ : 0 2335 5555

**TOA PAINT (THAILAND) PUBLIC COMPANY LIMITED**  
Head Office 31/2 Moo 3, Bangna-Trad Road, Bangsaothong Sub-District,  
Bangsaothong District, Samuprakhan 10570, Thailand, Tel : +66 (0) 2335 5555

ศูนย์บริการลูกค้า  
**TOA**  
1021335-5777


www.toagroup.com




910  
BLACK

912  
FLAT BLACK


950  
BRIGHT SILVER




942  
RIVER BLUE




911  
RED




900  
WHITE




265  
COCOA BROWN




K 910  
SEMI GLOSS BLACK




920  
MEDIUM GREY




916  
DARK BLUE




238  
FORD TRACTOR BLUE




913  
BLUE




914  
GREEN




281  
MACHINE GREEN




917  
APPLE GREEN




918  
YELLOW




919  
CREAM




923  
TURQUOISE




222  
MAROON



939  
DEEP RED



941  
MEDIUM YELLOW



926  
ORANGE



\* เป็นสีพิเศษดูข้อกำหนดการใช้งาน  
For the special colors, Please refer to the term of use.  
\*\* พลาสติกแข็งสีและยึดติดแน่นกับวัสดุ คือเนื้อผิวพ่นการใช้งานที่อุณหภูมิสูงสักครู่  
The color film will be completely dry and firmly adhered to the materials only after a short period of use at a high temperature.




\* 928  
GOLD

931  
CLEAR


940  
VIOLET




\* 988  
ALUMINIUM GOLD




991  
FLAT CLEAR




955  
FERRARI RED




221  
LIGHT GREY




915  
GREY




303  
MIST GREY



924  
SKY BLUE




299  
ROSE




929  
PINK

## สีพ่นรถจักรยานยนต์ / รถจักรยาน


### ORIGINAL COLORS FOR MOTORCYCLE / BICYCLE




\* 234  
CANDY GREEN  
เขียววอนซ์



\* 235  
CANDY BLUE  
น้ำเงินวอนซ์




\* 236  
CANDY RED  
แดงวอนซ์




\* 400  
UNDERCOAT SILVER  
(ใช้สำหรับรองพื้น CANDY TONE)

สีสเปรย์พ่นจักรยานยนต์ #234 #235 #236  
ต้องพ่นรองพื้นด้วย #400 ก่อนทุกครั้ง  
Candy tone #234 #235 #236  
always apply with undercoat primer # 400


## สีคุณภาพเกรดพิเศษ / PREMIUM COLORS



\* K 123  
METALLIC GOLD



\* K 83  
PEARL GOLD




\* K 80  
CHROME


สีเกรดพิเศษ #K83 #K123  
รองพื้นด้วย #918 yellow  
พ่นทับหน้าด้วย #931 clear  
Premium color #K83 #K123,  
Should be used primer #918 yellow,  
Top coat #931 clear




## สีสะท้อนแสง / FLUORESCENT COLORS



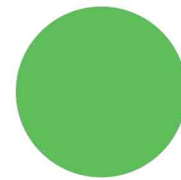
\* F2  
FLUORESCENT RED  
สีแดงสะท้อนแสง




\* F6  
FLUORESCENT PINK  
สีชมพูสะท้อนแสง



\* F4  
FLUORESCENT ORANGE  
สีส้มสะท้อนแสง



\* F5  
FLUORESCENT GREEN  
สีเขียวสะท้อนแสง




\* F3  
FLUORESCENT YELLOW  
สีเหลืองสะท้อนแสง




\* F9  
FLUORESCENT WHITE  
สีขาวสะท้อนแสง

สีสะท้อนแสงทุกเบอร์ ต้องพ่นรองพื้นขาวด้าน # F100 ทุกครั้ง  
Fluorescent all shade always apply with flat white primer surface # F100

## สีทนความร้อน (600°C / 1200°F) HEAT-RESISTANT SILICONE SPRAY



\*\* H 53  
HEAT-RESISTANT  
METALLIC SILVER



\*\* H 51  
HEAT-RESISTANT  
FLAT BLACK



## สีรองพื้น

### (PRIMER SURFACE COLORS)

เพื่อการยึดเกาะระหว่างสีกับหน้ากับพื้นผิวที่ดี  
ควรพ่นสีรองพื้น KOBE บนพื้นผิว  
ก่อนทุกครั้ง (ดูวิธีการใช้งานจากปกหลัง)



F100  
FLAT WHITE  
สีรองพื้นขาวด้าน



263  
PLASTIC PRIMER  
สีรองพื้นพลาสติก



266  
PRIMER SURFACER GREY  
สีรองพื้นเทา



909  
ANTI-RUST PRIMER  
สีรองพื้นกันสนิม

หมายเหตุ: สีที่แสดงผลหน้าจออยู่นี้ อาจมีการคลาดเคลื่อนจากสีจริง แนะนำก่อนสั่งซื้อ สามารถเช็คสีจริงได้ที่ศูนย์ TOA ใกล้บ้านคุณ  
Remark: Colors on screens might differ from TOA Fandock due to factors like lighting and device settings. To ensure accuracy, double-check with the shop that have TOA Color World tinting machine around your location.